



# COVID-мониторинг

Руководство пользователя

# Мобильные приложения пациента. Установка



## История здоровья



# 1. Пациент вводит данные в мобильном приложении



0:59

История здоровья

Доврачебный диагностический опросник

Заполнить анкету

COVID - мониторинг

COVID - контроль

На медицинский осмотр

На диспансеризацию (до 65 лет)

На диспансеризацию (после 65 лет)

На стационарное лечение

Онкориск

Риск коронавируса

1:00

История здоровья

Доврачебный диагностический опросник

### COVID - мониторинг

Артериальное давление верхнее (систолическое), мм.рт.ст.

180

Артериальное давление нижнее (диастолическое), мм.рт.ст.

80

Пuls, уд./мин.

80

Частота дыхания, раз/мин.

17

Температура тела, °C

36.6

Пульсоксиметрия (сатурация крови), %

97

1:00

История здоровья

Нет

Характер боли

Нет

Нарушения вкусового восприятия

Нарушение обоняния

Озноб

Жажда, сухость во рту

Тошнота

Рвота

Боли в животе, отрыжка, изжога

Изменения стула (понос)

Сахар крови, ммоль/л

4

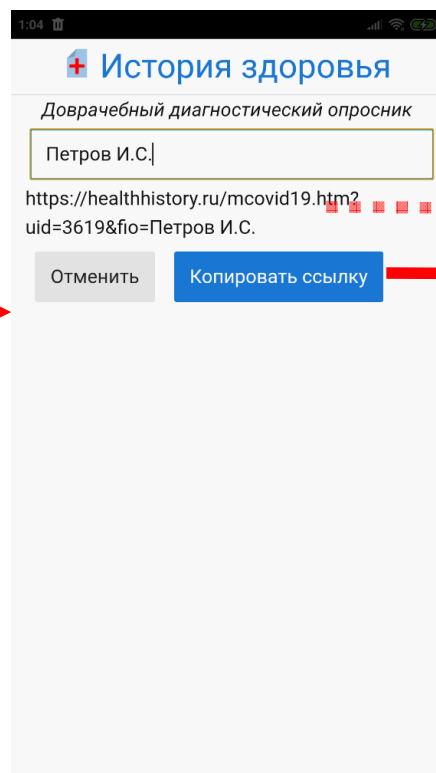
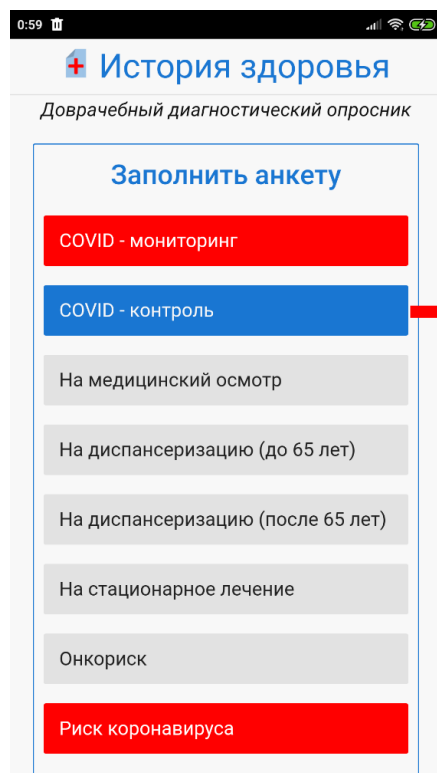
Вес, кг.

60

Сохранить

Отменить

## 2. Пациент копирует ссылку для мониторинга



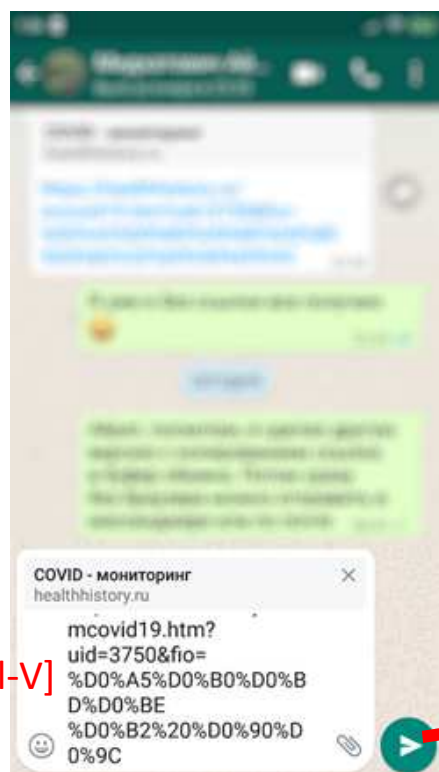
[Ctrl-C]  
ИЛИ

Ссылка в  
буфере  
обмена

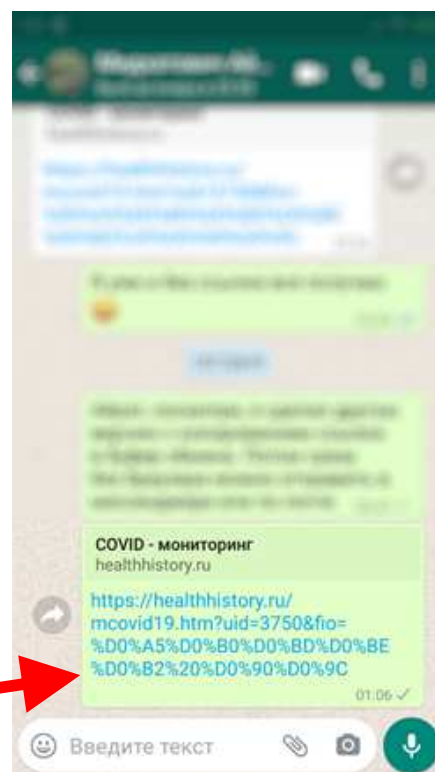
### 3. Пациент отправляет ссылку через мессенджер



ИЛИ ПО ЭЛЕКТРОННОЙ ПОЧТЕ

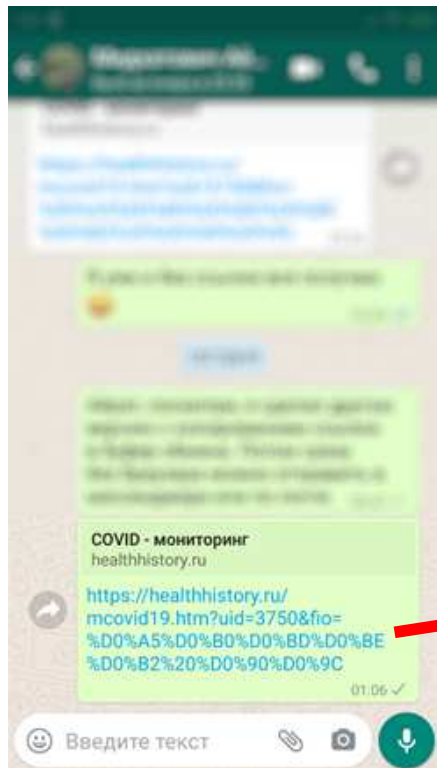


[Ctrl-V]



Ссылка  
пациента  
отправлена  
врачу

## 4. Врач открывает ссылку в браузере



COVID - монитор

Петров И.С.

Показатели	16.10.2020 10:26:22	16.10.2020 21:28:24	1
Температура тела, °С	38.5	38.3	
Частота дыхания, раз/мин.	17	27	
Пульсоксиметрия (сатурация крови), %	90	87	
Пульс, уд./мин.	80		
АД верхнее (систолическое), мм.рт.ст.			
АД нижнее (диастолическое), мм.рт.ст.			
Самочувствие	Среднее	Плохое	
Активность			
Одышка	Слабая	Слабая	
Кашель	Малой интенсивности	Малой интенсивности	ИНТ

COVID - монитор

Пациенты

- Петров И.С.
- Дмитриев О.М.

## 5. Врач осуществляет мониторинг пациентов



Показатели	16.10.2020 10:26:22	16.10.2020 21:28:24	1
Температура тела, °С	38.5	38.3	
Частота дыхания, раз/мин.	17	27	
Пульсоксиметрия (сатурация крови), %	90	87	
Пульс, уд./мин.	80		
АД верхнее (систолическое), мм.рт.ст.			
АД нижнее (диастолическое), мм.рт.ст.			
Самочувствие	Среднее	Плохое	
Активность			
Одышка	Слабая	Слабая	
Кашель	Малой интенсивности	Малой интенсивности	ИНТ

- Ссылки пациентов автоматически сохраняются в браузере у врача
- Когда пациент вводит новые данные, они автоматически становятся доступными для мониторинга
- Врач может сохранить веб-приложение мониторинга в закладках браузера, чтобы потом быстро его запускать