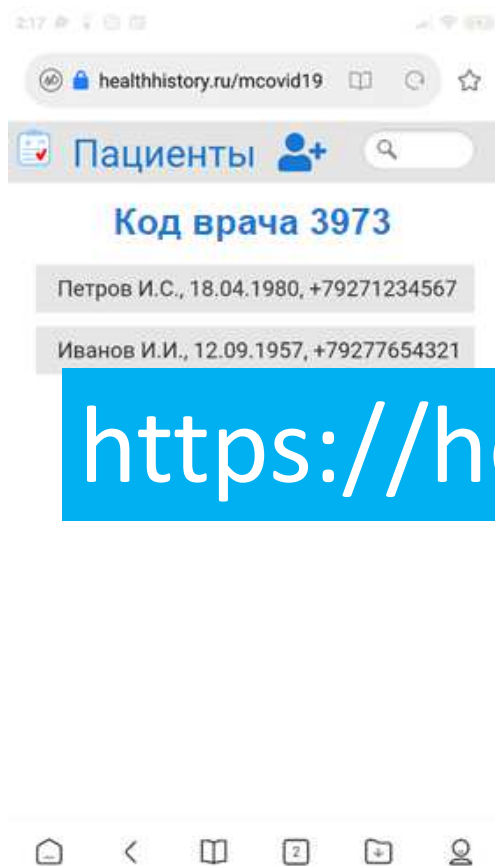




COVID-МОНІТОРИНГ

Інструкція врача

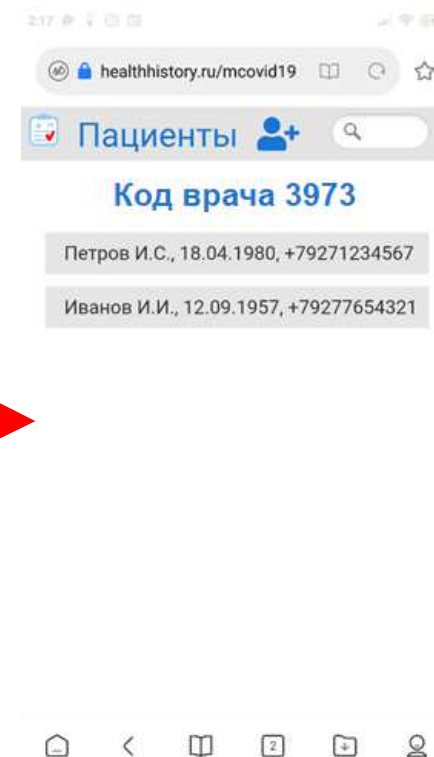
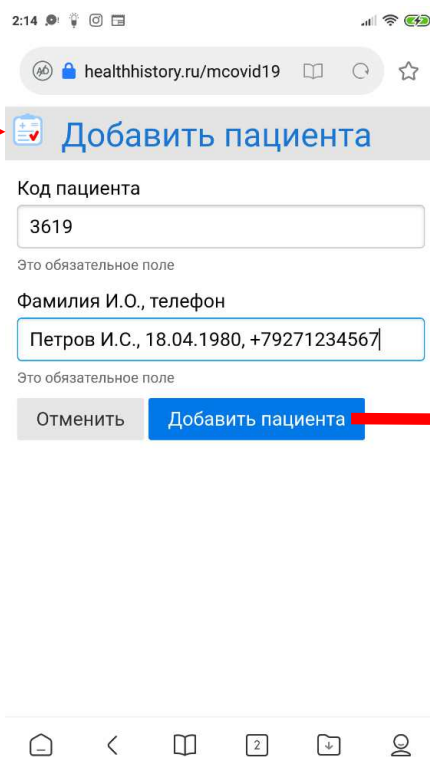
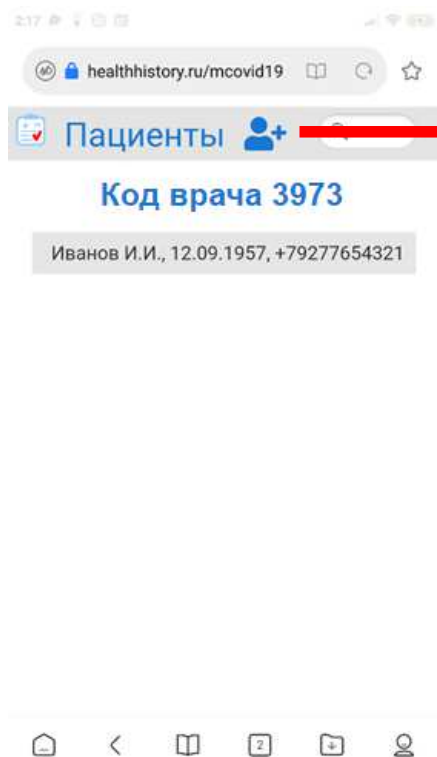
Веб-приложение врача «Мониторинг здоровья»



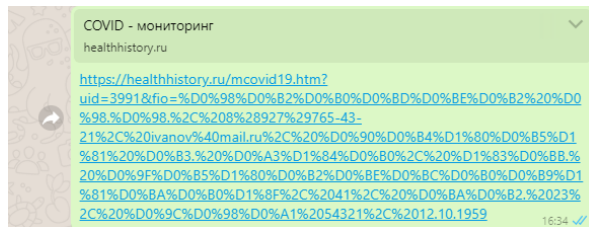
<https://healthhistory.ru/mcovid19.htm>



1. Врач добавляет пациента для мониторинга

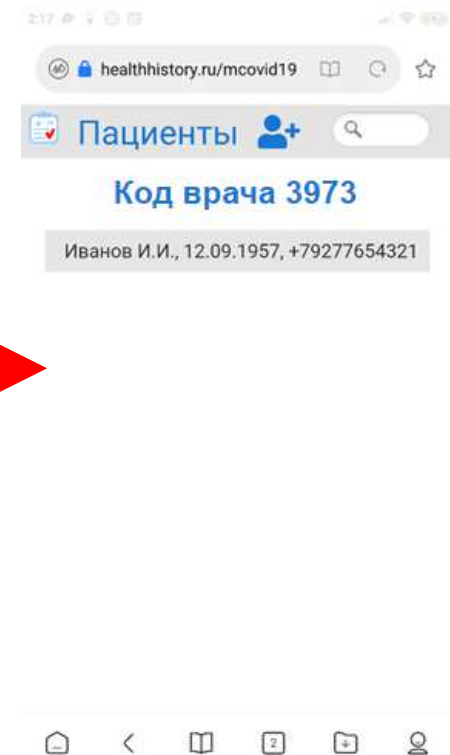


2. Добавление пациента по ссылке от администратора



Врач открывает на смартфоне
ссылку на мониторинг пациента
со всеми введенными данными

Новый пациент автоматически
добавляется в приложение



3. Врач осуществляет мониторинг пациентов



The screenshots illustrate the following workflow:

- Скриншот 1 (15:37):** The 'Пациенты' (Patients) screen shows a list of patients. A red arrow points from the patient entry '3619 Петров И.С., 18.04.1980, +79271234567' to the next screen.
- Скриншот 2 (2:17):** The 'Монитор' (Monitor) screen displays the patient's name and phone number. Below is a table for 'COVID - мониторинг' with data for two dates: 16.10.2020 10:26:22 and 16.10.2020 21:28:22.
- Скриншот 3 (2:17):** The 'История' (History) screen shows a list of 13 events for the same patient, including medical checkups and COVID monitoring entries. A red arrow points from the last entry to the final screen.
- Скриншот 4 (1:19):** The 'История здоровья' (Health History) screen shows a QR code and a table with patient data.

Показатели	16.10.2020 10:26:22	16.10.2020 21:28:22
Температура тела, °C	38.5	38.3
Частота дыхания, раз/мин.	17	27
Пульсоксиметрия (сатурация крови), %	90	87
Поражение легких на КТ, %	80	
Пульс, уд./мин.		
АД верхнее (систолическое), мм.рт.ст.		
АД нижнее (диастолическое),	Среднее	Плохо

Дата наблюдения	16.10.2020 11:28:24
Температура тела, °C	38.6
Частота дыхания, раз/мин.	
Пульсоксиметрия (сатурация крови), %	
Поражение легких на КТ, %	

- Медосмотр 25.5.2020 18:16:6
- Риск коронавируса 9.6.2020 4:55:40
- Риск коронавируса 10.6.2020 23:23:49
- Дневник здоровья. Питание 8.9.2020 22:31:13
- Дневник здоровья. Питание 8.9.2020 22:42:5
- Дневник здоровья. Показатели 10.9.2020 12:40:40
- Дневник здоровья. Показатели 10.9.2020 12:43:50
- Дневник здоровья. Показатели 10.9.2020 12:49:26
- Дневник здоровья. Показатели 24.9.2020 11:44:42
- COVID - мониторинг 16.10.2020 10:26:22
- COVID - мониторинг 16.10.2020 21:28:24
- COVID - мониторинг 17.10.2020 10:29:59
- COVID - мониторинг 20.10.2020 14:22:59

4. Что видит врач в таблице мониторинга?



Статус пациента

Показатели	14.11.2020 16:55:20	14.11.20 12:49
Температура тела, °C	38.5	36.6
Частота дыхания, раз/мин.	25	
Пульсоксиметрия (сатурация крови), %	85	
Поражение легких на КТ, %		
Пульс, уд./мин.	90	
АД верхнее (систолическое), мм.рт.ст.		
АД нижнее (диастолическое), мм.рт.ст.		
Самочувствие	Плохое	

Значения за пределами нормы

Самочувствие	Плохое	
Активность	Пассивный	
Одышка	Сильная	
Кашель		
Мокрота		
Локализация боли		
Интенсивность боли		
Длительность боли		
Характер боли		
Нарушения вкуса	Нет	Нет
Нарушение обоняния	Да	Нет
Озноб	Да	Нет
Жажда, сухость во рту	Нет	Нет
Тошнота	Нет	Нет

Кликабельная отметка о просмотре

Жажда, сухость во рту	Нет	Нет
Тошнота	Нет	Нет
Рвота	Нет	Нет
Изменения стула (понос)	Нет	Нет
Сахар крови, ммоль/л		
Вес, кг.		
Мазок ПЦР		
Дата забора мазка ПЦР	2020-11-12	
Иммуноглобулин М		
Дата забора иммуноглобулина М		
Иммуноглобулин G		
Дата забора иммуноглобулина G		

Дата забора иммуноглобулина G		
Динамика состояния		
Дополнительно	Общая слабость и разбитость	
От врача		Мазок отрицательный Продолжить лечение
Просмотрено	<input type="checkbox"/>	<input checked="" type="checkbox"/>
Ответить пациенту		

Кнопка ответа пациенту

5. Как дать обратную связь пациенту?



Дата забора иммуноглобулина G		
Динамика состояния		
Дополнительно	Общая слабость и разбитость	
От врача	Мазок отрицательный Продолжайте лечение	
Просмотрено	<input type="checkbox"/>	<input checked="" type="checkbox"/>
Ответить пациенту		

Вариант 1: кликнуть отметку просмотра анкеты

Вариант 2: кликнуть кнопку отправки сообщений

Отметить анкету просмотренной, но не отправлять сообщение

Отправить сообщение

Стандартные фрагменты сообщений

7:01

Ответить пациенту

Просмотрено без сообщения

Сообщение пациенту

Например, мазок ПЦР отрицательный, продолжайте лечение

Отменить Отправить

Мазок ПЦР отрицательный

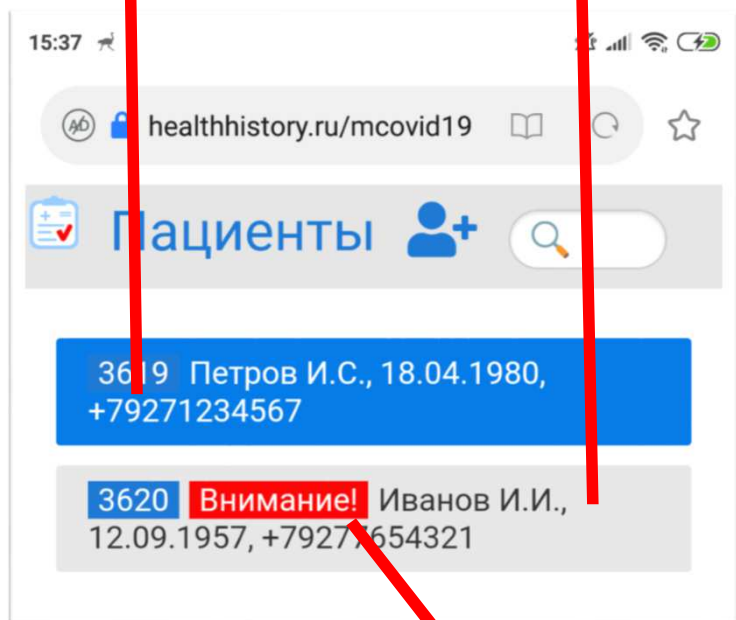
Мазок ПЦР положительный

6. Сервисные функции списка пациентов



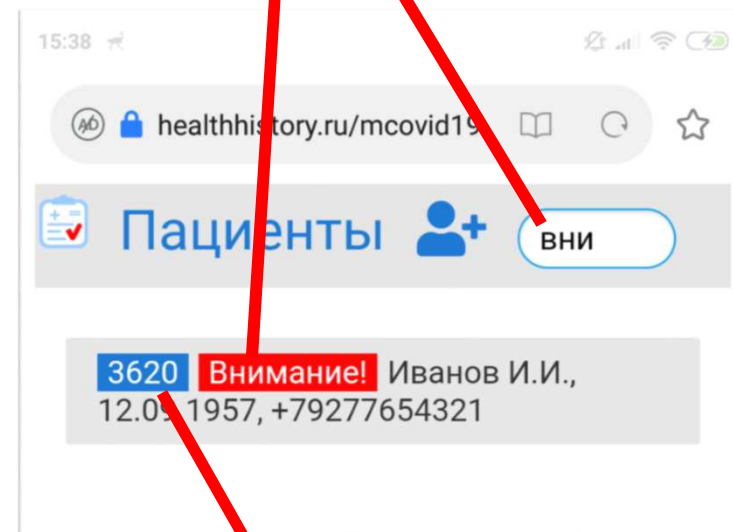
Есть новые анкеты

Нет новых анкет



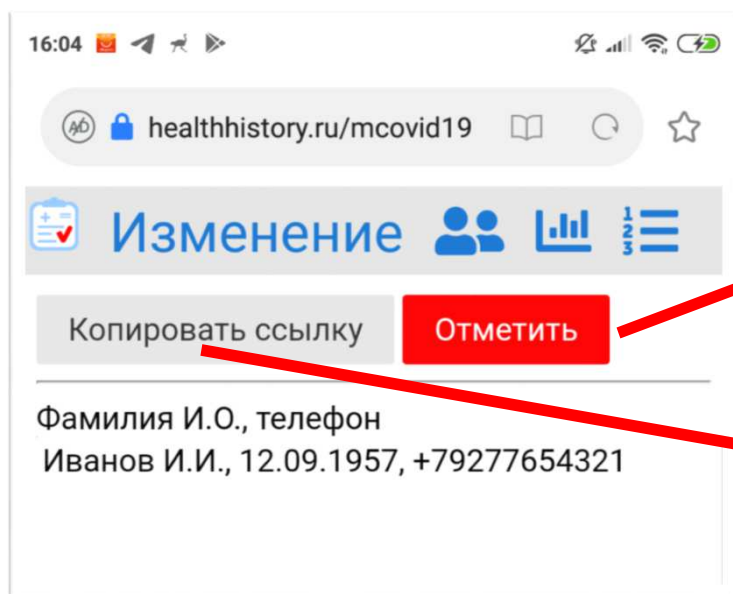
Пациент отмечен врачом или системой

Поиск по всем данным пациента, в том числе по коду и по отметке врача



Код пациента

7. Сервисные функции страницы изменения



Отметить пациента или снять отметку

Создать ссылку на мониторинг пациента со всеми введенными данными и копировать ссылку в буфер обмена